







Construyendo un gráfico de barra

Observa, lee y realiza:

Ayuda a Juan a construir un gráfico que muestre los animales que vio durante el paseo al campo.

			
GATO	CHANCHO	OVEJA	PEZ
3	4	2	11

Instrucciones:

1. Escríbele un título al gráfico.
2. Escribe los nombres de los ejes de tu gráfico.
3. Escribe la escala de números en el eje correspondiente.
4. Haz las barras de acuerdo a la cantidad de animales y escribe sus respectivos nombres en la línea que corresponda.

