



Colegio Inmaculada Concepción
Science
1st grade
Teacher Michael Cuica

Aprendizajes esperados:

- Identificar las partes del cuerpo.
- Señalar los diferentes tipos de animales.

Name _____ 2nd grade: _____ Date: _____

Guía práctica de trabajo unidad I

O.A: Conocer las características de los distintos tipos de animales vivíparos y ovíparos

Content/contenido:

Type of animals tipos de animales:



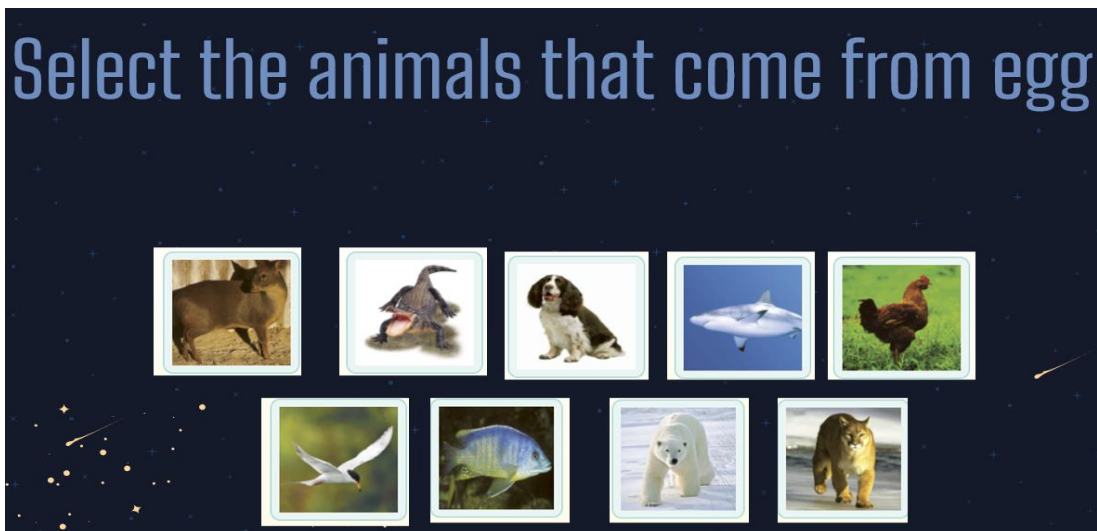
Oviparos: Nacen de un huevo

Eagles: aguila **Crocodile:** cocodrilo









Viviparos: Nacen del vientre de sus madres

Rabbit: conejo **giraffe:** jirafa **Humans:** Seres humanos

1. Marca con un ticket los animales que nacen de los huevos



2. Selecciona las imágenes de los animales según el grupo que corresponda

Oviparous reproduction (through eggs)		
Viviparous reproduction (through the mother's body)		
		
		

3. Ordena el ciclo de vida del Pudu

Order the life cycle

1




2

3

?

?

?



God bless you!!