



GUÍA Nº19 DE TRABAJO LENGUAJE Y COMUNICACIÓN
 "Estudio del abecedario"

1.- Escribe las letras del abecedario siguiendo el modelo.

A a B b C c Ch ch D d E e F f

G g H h I i J j K k L l Ll ll

M m N n Ñ ñ O o P p Q q

R r S s T t U u V v W w

X x Y y Z z

2.- Completa el abecedario con las letras mayúsculas que faltan.

a			Ch				G						Ll
			O				S				W		

3.- Completa el abecedario con las letras minúsculas que faltan.

	b			d				h				l	
	n			r				t				x	

4.- Escribe la letra que está antes y después en el abecedario.

<u>m</u> n <u>ñ</u>	__ y __	__ t __
__ b __	__ g __	__ w __

__ ñ __	__ k __
__ i __	__ g __

El orden alfabético



Para ordenar palabras alfabéticamente debes fijarte en la **primera letra** de cada palabra. Puedes encerrar esa primera letra con color rojo, luego ordena las palabras de acuerdo al abecedario.

Ejemplo: Ordena alfabéticamente el nombre de los siguientes animales.

jirafa - **o**so - **g**ato - **z**orro - **a**rdilla

1. ardilla 2. gato 3. jirafa 4. oso 5. zorro

5.- Ordena alfabéticamente las siguientes palabras.

vaso	botella	zapato	salero	delantal
------	---------	--------	--------	----------

1.- _____


2.- _____

3.- _____


4.- _____

5.- _____


6.- Escribe una oración para cada imagen. Recuerda iniciar con mayúsculas y usar letra manuscrita.



Handwriting practice line with a dashed middle line.



Handwriting practice line with a dashed middle line.



Handwriting practice line with a dashed middle line.