

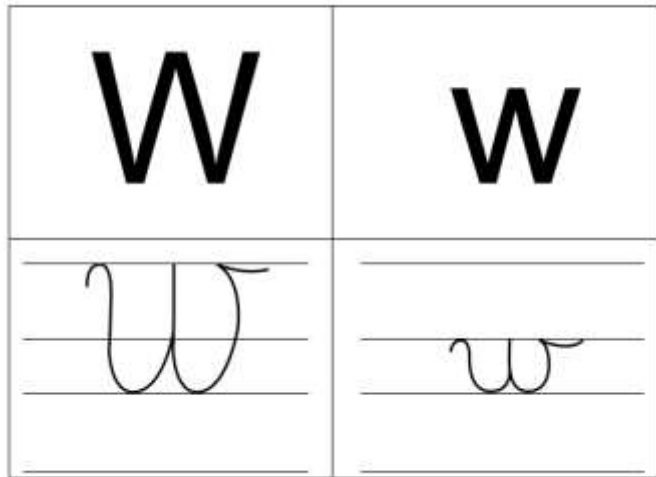


Nombre: _____

GUÍA Nº18 DE TRABAJO LENGUAJE Y COMUNICACIÓN – 2º

“Estudio de las letras”

1.- Observa la letra W - w en sus cuatro formas y escucha su sonido.



2.- Escucha el nombre de los dibujos e identifica la nueva letra.



waterpolo



windsurf



Waldo

3.- Lee las sílabas.

Diagram showing the letter 'w' in a box with arrows pointing to a dashed box containing the vowels 'a', 'e', 'i', 'o', and 'u'. To the right of the dashed box are five boxes containing the syllables: wa, we, wi, wo, wu.

4.- Lee la palabra.

Lectura de la palabra “Wanda”



Wanda

Wan da

W a n d a

Wan da

Wanda

5.- Colorea, busca el camino y lee.

Colorea **Ww**

Busca el camino de la Ww

Colorea Lee

wésteren

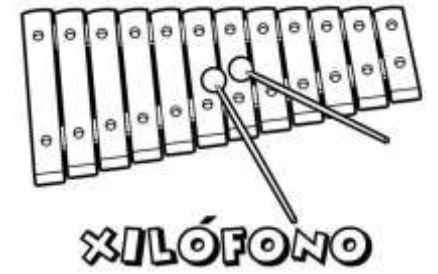
wifi

web

windsurf

6.- Observa la letra X – x en sus cuatro formas y escucha su sonido.

X	x
x	x



7.- Escucha el nombre de los dibujos e identifica la nueva letra.



boxeo



saxofón



excursión

8.- Lee las sílabas.

9.- Lee la palabra.

Lectura de la palabra "taxi"



taxi

ta xi

t a x i

ta xi

taxi

10.- Colorea, busca el camino y lee.

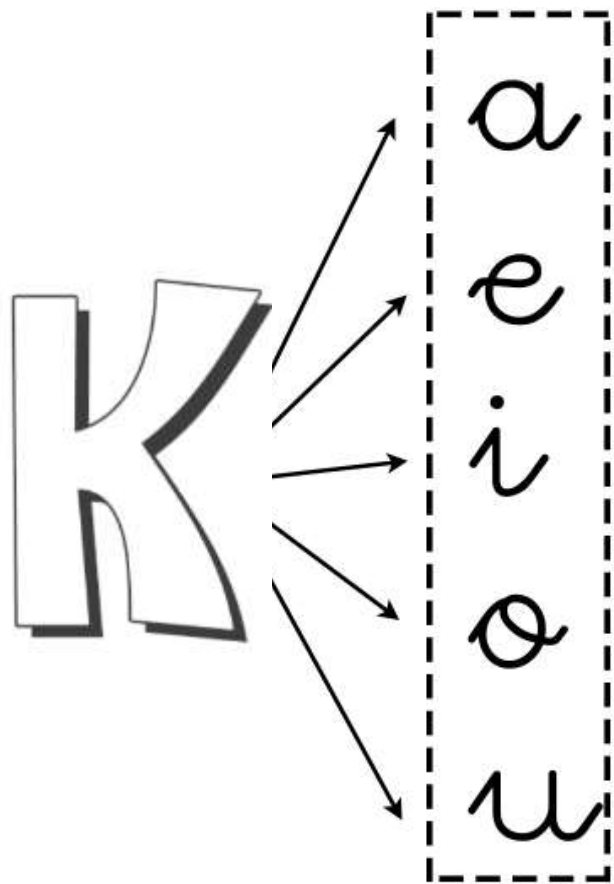
Busca el camino de la Xx

t	g	X	s	b	z
f	v	x	h	I	k
x	X	x	j	G	s
X	k	y	p	X	x
X	x	X	X	x	n

Colorea Lee



11.- Colorea la letra K y repasa.



a
e
i
o
u

ka ka ka
ke ke ke
ki ki ki
ko ko ko
ku ku ku

12.- Escribe con letra manuscrita el nombre de cada dibujo.



parka

kimono



karate



kiosco



karaoke



kerosene



kilo