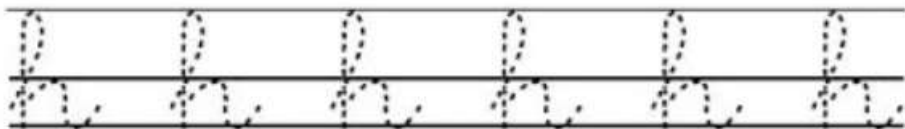

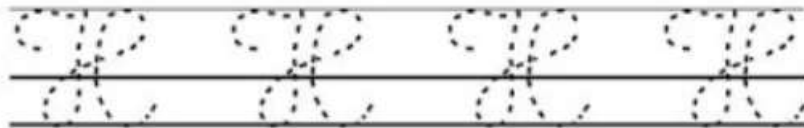





Nombre: _____

GUÍA Nº14 DE TRABAJO LENGUAJE Y
COMUNICACIÓN – 2º
"Estudio de las letras"

1.- Repasa.

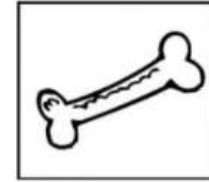


2.- Observa cada dibujo y encierra su nombre.



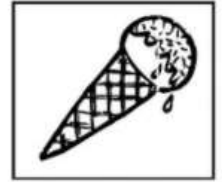
hilo

hito



hueso



hielo



hielo

helado

3.- Escribe los nombres con letra manuscrita.



4.- Lee, recorta y pega el nombre de cada dibujo.





hipopótamo

hilo



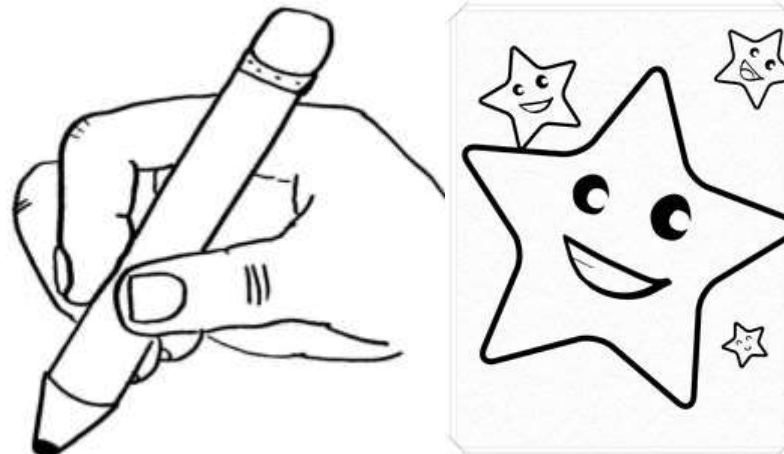
hada

humo



hueso

helado



5.- Repasa.

y y y y
y y y y
y y y y
y y y y
y y y y

6.- Completa cada palabra con ya - ye - yi - yo - yu, según corresponda.

 pa__so	 __ma	 __yó
 ra__	 __gua	 __gurt
_____ ra__ta	 __nque	 desa__no
 in__cción	 __te	 __so

7.- Observa, recorta y pega el rompecabezas del payaso en tu cuaderno. Luego, colorea.

