



NOMBRE: \_\_\_\_\_

### GUÍA N°12 DE TRABAJO LENGUAJE Y COMUNICACIÓN

#### "REFUERZO DE LAS LETRAS"

1.- Repasa y escribe la letra F - f.


2.- Escribe con letra manuscrita el nombre de los dibujos.


3.- Escribe las sílabas.

a: \_\_\_\_\_  
 e: \_\_\_\_\_  
 i: \_\_\_\_\_  
 o: \_\_\_\_\_  
 u: \_\_\_\_\_

4.- Completa las oraciones con el nombre del dibujo.

a) Me asustó el \_\_\_\_\_



b) Fatima tiene un \_\_\_\_\_




c) Mi mamá se puso una linda \_\_\_\_\_

5.- Lee y dibuja.


falda	familia	fideos

6.- Escribe las sílabas.

jirafa



jarra



**a** →


**e** →

**i** →


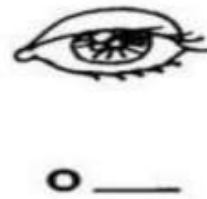
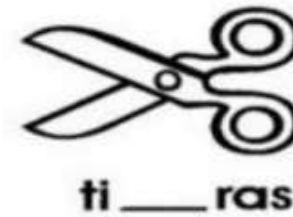
**o** →

**u** →

7.- Colorea las imágenes que contengan la letra J.



8.- Completa cada palabra con la sílaba que le falta. Debes usar ja, je, ji, jo y ju.



9.- Escribe con letra manuscrita el nombre de las imágenes.



---

---


---



---

---

---



---

---

---



---

---

---

10.- Escucha, lee y responde con letra manuscrita.



### Una jirafa resfriada

Carmen Lavanchy

Una jirafa estornudó  
ay! pobrecita se resfrió  
dijo su madre cuídate  
una bufanda amárrate,  
dijo su madre cuídate  
una bufanda amárrate.

Vino a verla un doctor  
para quitarle su dolor  
y pronto ella pudo mejorar  
con sus amigas fue a jugar.

¿Qué le paso a la jirafa?

---

¿Qué le dijo su madre?

---

¿Quién pudo quitarle su dolor?

---