

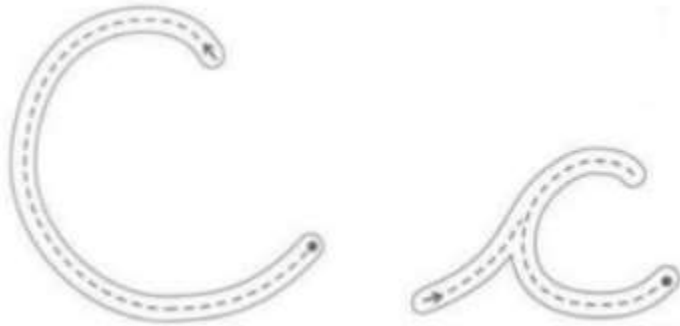


NOMBRE: \_\_\_\_\_

### GUÍA N°10 DE TRABAJO LENGUAJE Y COMUNICACIÓN

#### "REFUERZO DE LAS LETRAS"

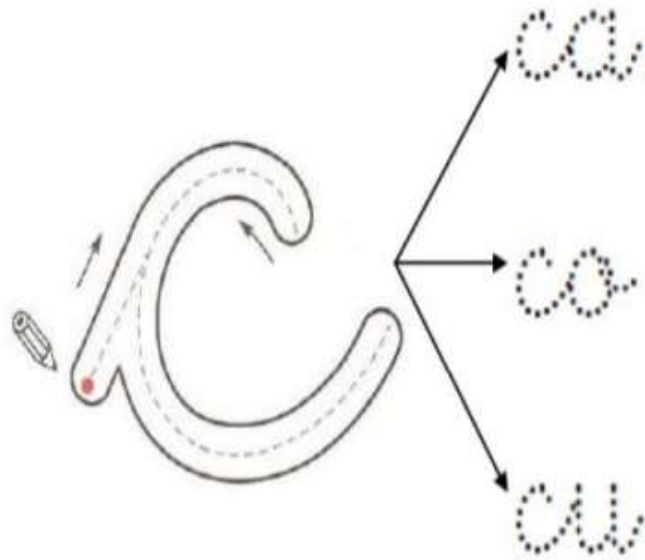
1.- Repasa y escribe.



2.- Repasa la palabra, la letra C y las sílabas ca, co y cu. Luego, colorea el caracol.




caracol




3.- Lee y encierra la palabra que corresponda a la imagen.

saca casa




cosa cama

coso cola









codo doco

pica peca



toca pico


4.- Escribe el nombre de los dibujos.

		
_____	_____	_____
		
_____	_____	_____


5.- Recorta cada set de palabras, ordénalas para formar una oración que tenga sentido y luego, pégalas en tu cuaderno.



Tomi cola.  
mueve la



tela. Elva  
cose la



avispa La  
vuela.

6.- Repasa y escribe.

n

n

Na Ne Ni No Nu

na ne ni no nu

