


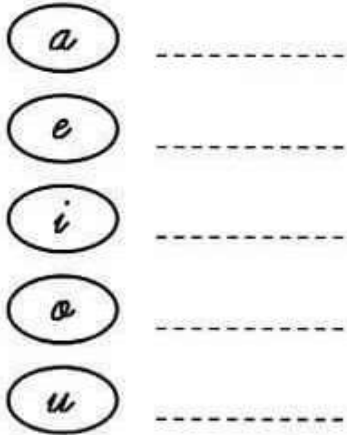


GUÍA N°7 DE TRABAJO

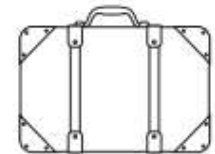
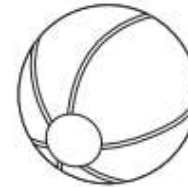
LENGUAJE Y COMUNICACIÓN

"Refuerzo de las letras S - Y (NEXO) - D"

1.- Escribe las sílabas y el nombre de las imágenes. Usa letra manuscrita.



2.- Colorea los dibujos que contengan la letra S.



3.- Une la frase con la imagen según corresponda.









Amalia y su mamá

Lulú y Lola

Leo y la pelota.



4.- Lee cada palabra y encierra el dibujo correcto.

dedos		
día		
duda		
dados		

5.- Completa las palabras con la sílaba que corresponda.

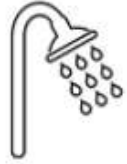
da de di do du



ni_____



comi_____



_____cha



rue_____



ar_____lla



vesti_____



ca_____na



_____na

6.- Lee y une a la imagen que corresponde.



Emilio suda al sol.

El dado de Sami.

Sumo dos más dos.

El día soleado.

Eli se mide.

$$2+2=4$$

