




GUÍA N°6 DE TRABAJO
LENGUAJE Y COMUNICACIÓN
"Refuerzo de las letras M - L - P"

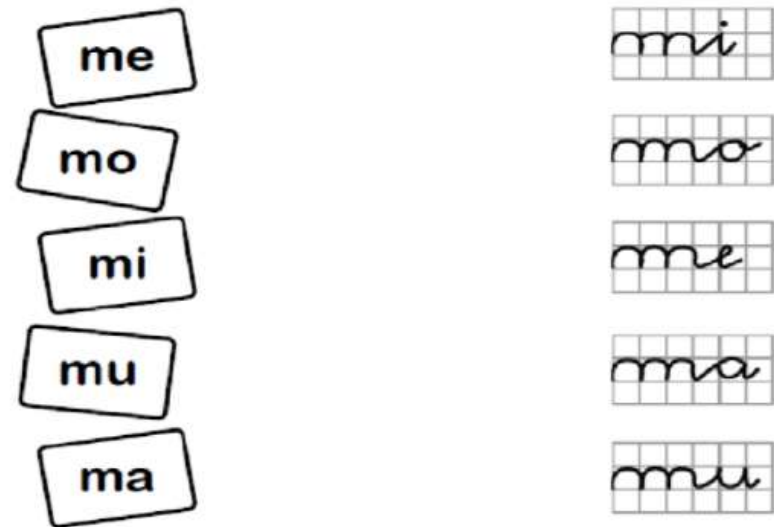
1.- Encierra y colorea las imágenes con M.



2.- Colorea la sílaba con la que comienza cada dibujo.



3.- Une la escritura impresa con la manuscrita según corresponda.



4.- Encierra la sílaba inicial de cada dibujo.

la



le




li



le



lu



5.- Escribe la sílaba que falta para completar cada palabra.

 __piz	 __bro	 __ón
 __pa	 __bo	 __ntes
 __mpara	 __món	 __na
 __ro	 __ngua	 __ta

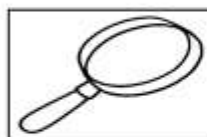
6.- Lee y une cada dibujo con su nombre.



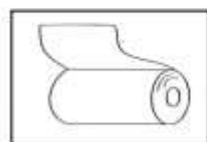
pala



pie



paloma



lupa



papel

7.- Escribe la sílaba inicial de cada dibujo.











