




Guía Número 1 - Unidad 0

Curso	Pre-kínder
Asignatura:	Lenguaje
Fecha:	Semana del 08 al 19 de marzo 2021

Contenidos:

- Representar gráficamente trazos simples.
- Reconocer vocales, asociándolas a un objeto con igual sonido inicial.
- Reconocerse así mismo e identificar sus emociones y sentimientos.
- Representar a su familia a través del dibujo.

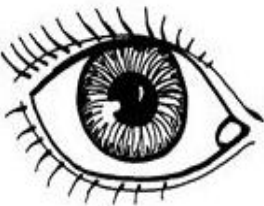



1.- Marca con lápiz grafito las líneas segmentadas, procurando no salirse de la línea. Colorea los dibujos.



2.- Escribe tu nombre utilizando lápiz grafito.

Mi nombres es:

3.- Une con una línea el objeto que comience con la vocal que corresponde según su sonido inicial. Colorea.



i


A

O

E

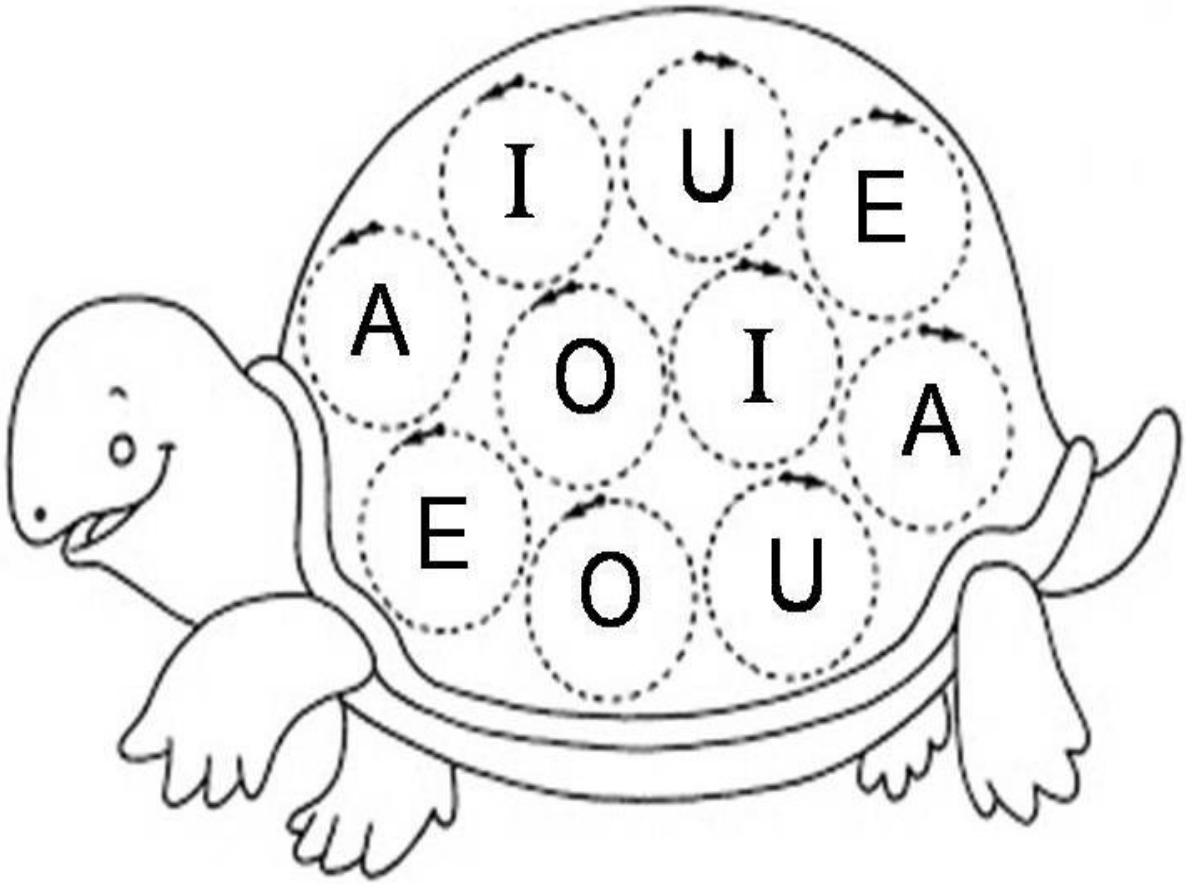
U

4.- Identifica si eres niño o niña y luego en la imagen correspondiente, dibuja tu rostro según tus características individuales (ojos, boca, nariz, color de pelo).



5.- Identifica cada vocal y colorea siguiendo las indicaciones de la siguiente tabla:

A	E	i	O	U
---	---	---	---	---




6.- Dibuja a tu familia. Colorea los dibujos.



7.- Colorea el arcoíris procurando respetar el margen.

¡TODO VA A SALIR BIEN!



8.- Marca con lápiz grafito las líneas punteadas, procurando no salirte del camino segmentado.

